


CR 22001

EXTRATOR DO PINO DA CORRENTE DE TRANSMISSÃO

(428)

(Elos com Furos de Ø 4,2mm)



KIT DE REPOSIÇÃO VENDIDO
SEPARADAMENTE
CÓD: **CR 22001.KIT**

DESCRIÇÃO DO PRODUTO

FERRAMENTA UTILIZADA PARA EXTRAÇÃO DO PINO DE CORRENTE DA TRANSMISSÃO

(428) Elos com Furos de Ø 4,2mm

PROCEDIMENTO

NESTA NOVA VERSÃO ANO 2021, USAREMOS 3 PINOS AO INVÉS DE APENAS 2, PARA OS CASOS DE NÃO TERMOS A MICRORETÍFICA OU UMA LIMA DE BANCADA, PARA REMOVER O REMANCHE EXISTENTE NA CABEÇA DO PINO DE CORRENTE SEM DANIFICAR O CONJUNTO COMPLETO DA FERRAMENTA.





ETAPA 1

NESTA ETAPA INICIAL, PRIMEIRAMENTE IREMOS CENTRALIZAR O ELO DA CORRENTE QUE DESEJAREMOS SACAR O PINO PARA QUE NÃO HAJA DEFORMAÇÕES E DANIFICAR A FERRAMENTA.



ETAPA 2

APÓS CENTRALIZAÇÃO, IREMOS APLICAR O PINO QUE IRÁ INICIAR O PROCESSO, ELE É DE FÁCIL IDENTIFICAÇÃO POIS POSSUI UMA ESFERA EM SUA PONTA.



ETAPA 3

IREMOS APLICAR AGORA O SEGUNDO PINO QUE IRÁ EMPURRAR PARA PASSAR DO ELO DA CORRENTE. IDENTIFICAMOS ELE POR TER UM PINO EM SUA PONTA **MENOR**. UTILIZE-O ATÉ O FINAL DE SEU CURSO.